

## ***Маршрут выходного дня «Парк воинов-интернационалистов»***

**Вид маршрута:** пеший

**Местоположение:** г. Брест, ул. Московская, 277

**Рекомендуемый возраст ребёнка:** от 4 до 7 лет.

**Парк «Воинов-интернационалистов» в микрорайоне «Восток»** - природный и культурно-просветительный комплекс, который позволяет обеспечивать наилучшие условия для отдыха различных групп населения и проведения культурно-массовых, физкультурно-оздоровительных мероприятий, организации игр и развлечений, создания условий для занятий художественным и любительским творчеством. *Появился парк как дань памяти воинам, погибшим в Афганистане, о чем напоминает и настоящий бронетранспортер, стоящий на постаменте у центрального входа в парк. Справа от постамента с БТР расположена аллея, ведущая вглубь парка. Там расположен памятник воинам-афганцам.* Памятник посвящен памяти солдат-интернационалистов, погибших во время военных действий в Афганистане. Среди них были и уроженцы города Бреста. На постаменте возвышается фигура мужчины из серого камня: всеми силами он стремится раздвинуть горный массив.

**Рассмотрите с ребенком памятник.**

**Спросите у ребёнка, кого изобразил скульптор.**



Расскажите ребенку, что **воины-интернационалисты** - это люди, которые выполняли задания Родины в различных странах нашей планеты, рискуя своей жизнью и здоровьем, а при необходимости жертвуя ими во славу нашего Отечества.

Ежегодно 15 февраля исполняется очередная годовщина со дня вывода Советских войск из Афганистана. Именно в этот день закончилась война, которая длилась в два раза дольше, чем Великая Отечественная.

Парк стал местом прогулок и отдыха для многих горожан. На одном краю работают аттракционы и развлекательный комплекс для детей. Здесь также расположена концертная площадка, где проводят торжества по случаю городских праздников. Выступают самодеятельные коллективы, проводятся конкурсы. Молодежь выбрала это место для встреч клуба чтецов.

Одна из забавных достопримечательностей Парка воинов-интернационалистов - белки. Эти пушистые зверьки привыкли к обществу людей, не боятся посетителей, с удовольствием принимают угощение и позируют перед камерами.


Если пройти в глубину парка, можно покататься на аттракционах, посетить уголок жилой природы пообедать в кафе, купить игрушки, позаниматься на тренажерах.

### Рекомендуем:

- Напомните ребенку правила поведения в лесу:



- Сфотографировать березовую рощу, сосновый бор.
- Когда гуляете по парку, обратите внимание ребенка на деревья в лесу. Назовите их, предложите описать дерево.
- Соберите с ребенком шишки, семена, веточки, хвою, а дома предложите сделать поделку из природного материала.



- **Понаблюдайте за белками: предложите ребенку описать их.**
- **Покормите белок принесенными угощениями.**


• **ПОИГРАЙТЕ С РЕБЕНКОМ ДОМА:**

✓ *«Чья тень»*


Найди тень для каждого объекта. Соедини линиями.



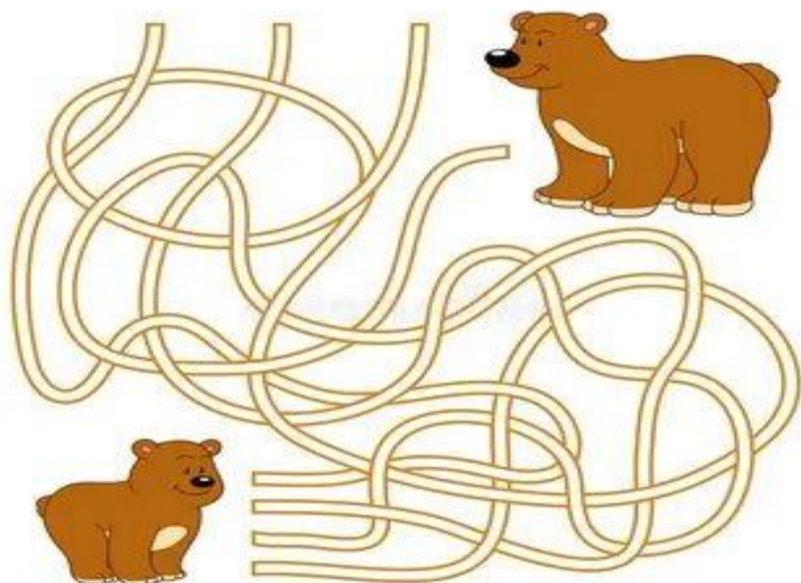


✓ *«Раскрась животных»*




✓ *Лабиринты*





✓ «Чей хвост»

Где чей хвост?



✓ «С какого дерева листок»

